GRADOS K-1

LABORATORIO EMPUJAR Y JALAR

CARRO CON VELA

Nombre: _____

Revisa el **Video del Laboratorio** escaneando el código QR o ingresando en **teachergeek.com/sailcar**

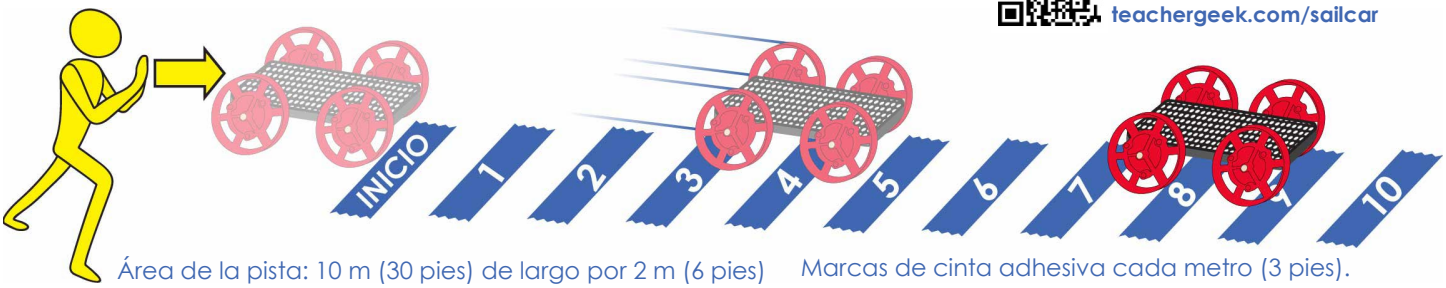

Área de la pista: 10 m (30 pies) de largo por 2 m (6 pies) de ancho. Se recomienda piso sin alfombra.

Marcas de cinta adhesiva cada metro (3 pies).

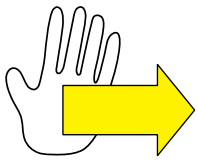

Empujón Ligero

Predice: ¿Qué tan lejos *crees* que llegará?

Prueba: ¿Qué tan lejos llegó?

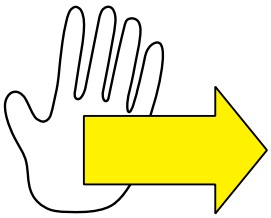

Empujón Medio

Predice: ¿Qué tan lejos *crees* que llegará?

Prueba: ¿Qué tan lejos llegó?

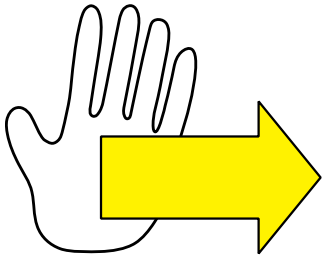

Empujón Fuerte

Predice: ¿Qué tan lejos *crees* que llegará?

Prueba: ¿Qué tan lejos llegó?

©TeacherGeek Inc.
Queda permitida la edición e impresión en escuelas, librerías y organizaciones sin fines de lucro. Los materiales para esta actividad se encuentran disponibles en teachergeek.com. Se requiere la supervisión de un adulto para niños menores de 12 años.

Nombre: _____

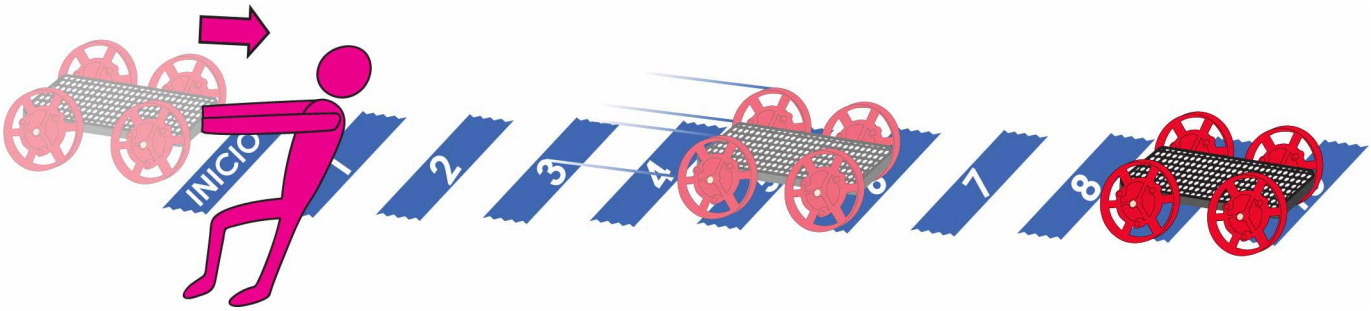

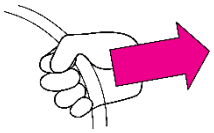

Jalón Ligero

Predice: ¿Qué tan lejos *crees* que llegará?

Prueba: ¿Qué tan lejos llegó?

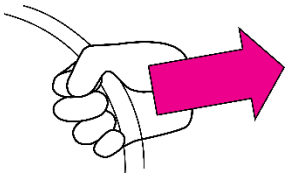

Jalón Medio

Predice: ¿Qué tan lejos *crees* que llegará?

Prueba: ¿Qué tan lejos llegó?

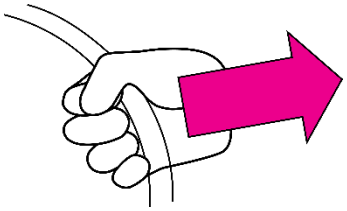

Jalón Fuerte

Predice: ¿Qué tan lejos *crees* que llegará?

Prueba: ¿Qué tan lejos llegó?

©TeacherGeek Inc.
Queda permitida la edición e impresión en escuelas, librerías y organizaciones sin fines de lucro. Los materiales para esta actividad se encuentran disponibles en teachergeek.com. Se requiere la supervisión de un adulto para niños menores de 12 años.